



PANDUAN  
**PORTOFOLIO**

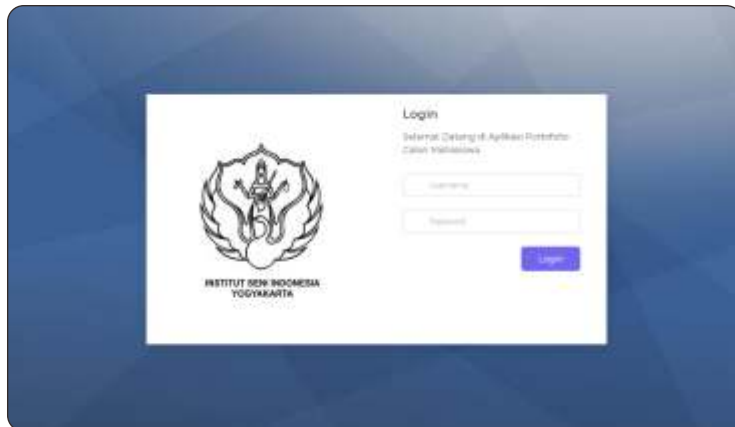
**PENERIMAAN MAHASISWA BARU**

JALUR MANDIRI SARJANA DAN SARJANA TERAPAN

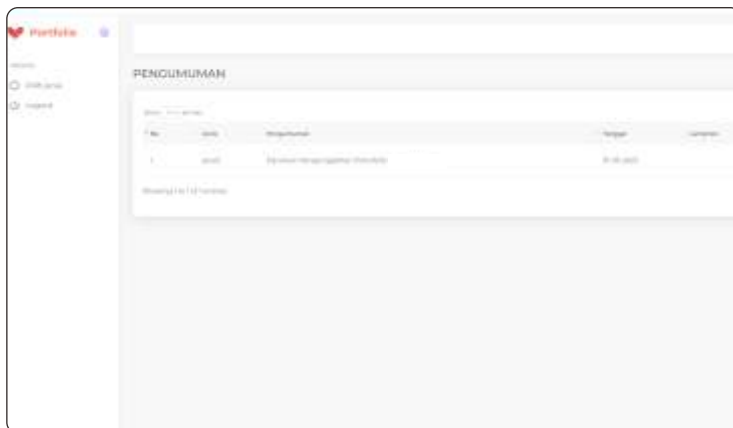
**T.A. 2023/2024**

**INSTITUT SENI INDONESIA YOGYAKARTA  
TAHUN 2023**

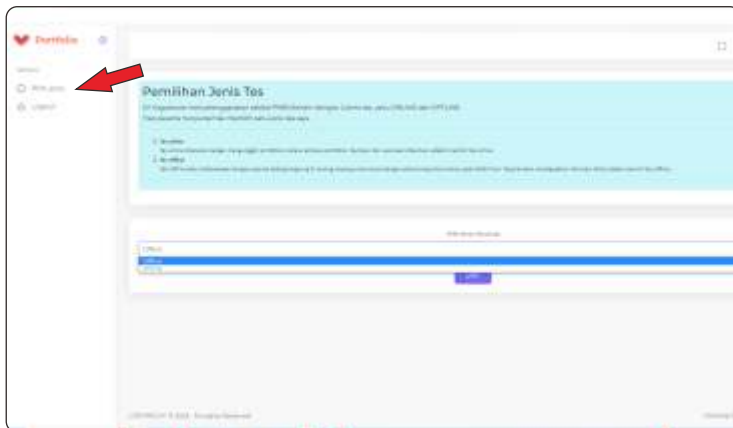
# PANDUAN MEMILIH JENIS TES DAN UNGGAH PORTOFOLIO



1. Buka laman portofoliopmb.isi.ac.id  
Username : No Tes  
Password : Tanggal lahir  
Format YYYYMMDD



2. Baca dan pahami pengumuman yang ada di laman ini  
Pilih menu **Lihat** untuk mengetahui detail syarat portofolio

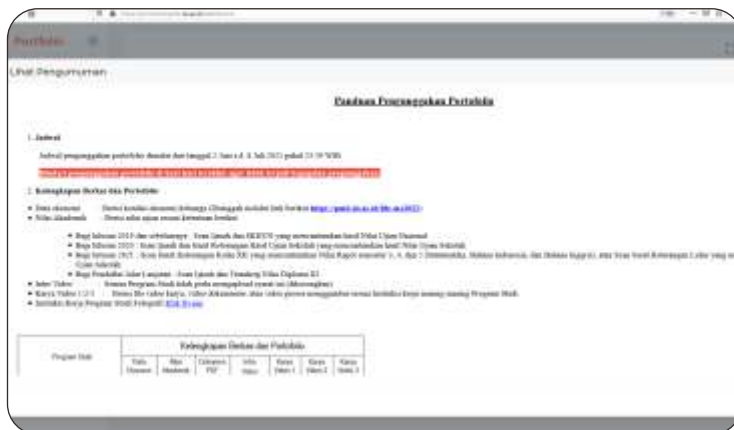


3. Pilih Jenis Tes yang diselenggarakan masing-masing prodi



4. Pendaftar yang memilih jenis tes OFFLINE wajib bergabung WAG dan mengirim/menyerahkan berkas sesuai ketentuan yang disyaratkan (Baca Panduan PMB)

# PANDUAN UPLOAD PORTOFOLIO

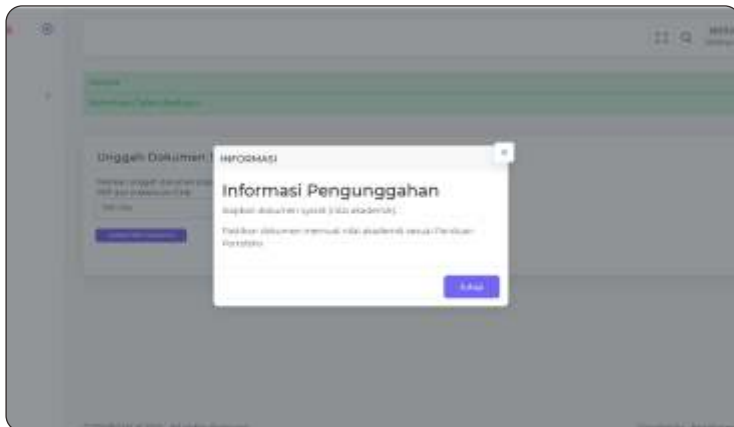


5. Pendaftar yang memilih jenis tes ONLINE wajib mengikuti langkah-langkah berikut

Pilih **unggah** pada menu portofolio untuk :

1. Masuk Link pengisian Form Data Ekonomi
2. Mengunduh Instruksi Kerja, Template PPT, dan Surat Keaslian Karya

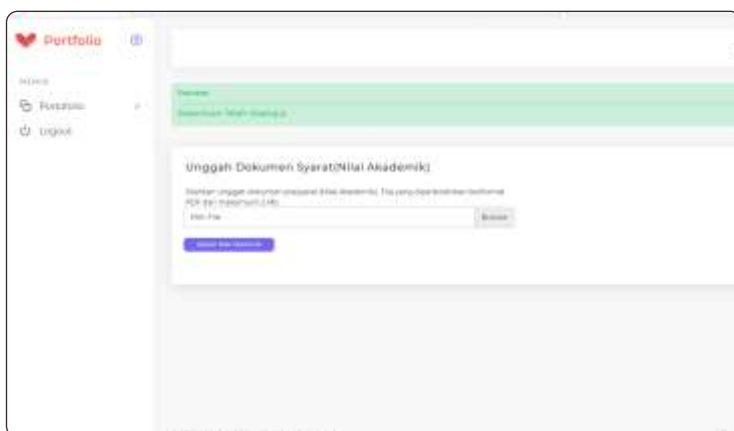
Jika semua persyaratan sudah siap, beri tanda centang untuk melanjutkan proses unggah portofolio



6. Baca dan pahami pengumuman yang ada di laman ini

**Siapkan :**

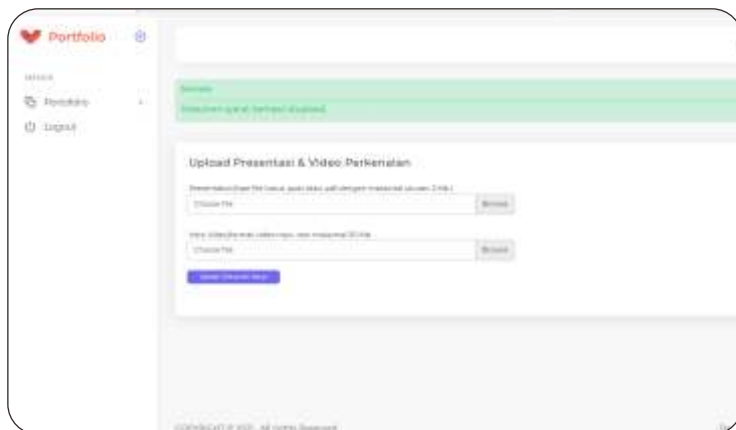
- Scan SKHUN dan Ijazah (Lulusan 2019 dan sebelumnya)
- Scan Ijazah dan Hasil Ujian Sekolah (Lulusan 2020, 2021, dan 2022)
- Scan Surat Keterangan Lulus beserta hasil Nilai (Lulusan 2023)
- Scan Ijazah dan Transkrip Nilai D3 (Jalur Lanjutan)
- File Maksimal 2 Mb



7. Baca dan pahami pengumuman yang ada di laman ini

Pilih file yang sudah disiapkan sesuai ketentuan no 6

Pilih upload untuk melanjutkan proses unggah portofolio



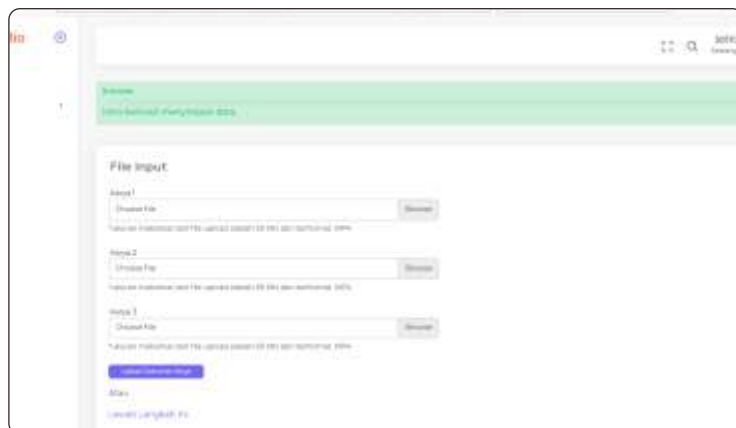
9. Baca dan pahami pengumuman yang ada di laman ini

Pilih file presentation dengan ketentuan:

- Unduh dan isi Template File
- Tipe file pdf
- File maksimal 2 Mb

**Intro Video tidak perlu di isi**

Pilih upload untuk melanjutkan proses unggah portofolio

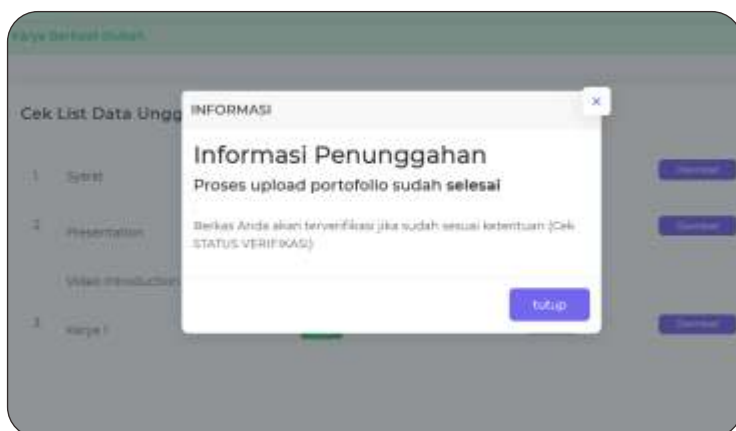


10. Baca dan pahami pengumuman yang ada di laman ini

Upload video proses pembuatan Karya Video 1/2/3: Berisi file video karya, video dokumenter, atau video proses menggambar sesuai Instruksi kerja masing-masing Program Studi

- File Video format mp4
- File video maksimal 50 Mb

Pilih upload untuk melanjutkan proses unggah portofolio



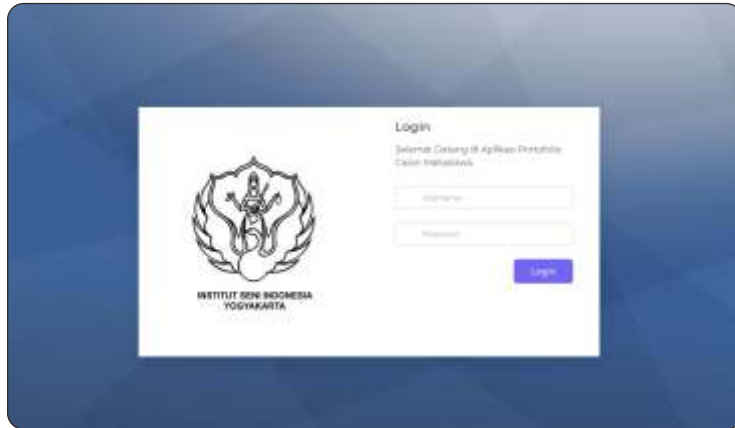
11. Proses upload portofolio sudah selesai

- Klik menu tutup untuk mengakhiri
- Pilih menu download untuk memastikan file yang diupload
- Pilih Menu Edit, jika akan merubah/mengganti
- Menu Edit hanya bisa dilakukan jika belum verifikasi

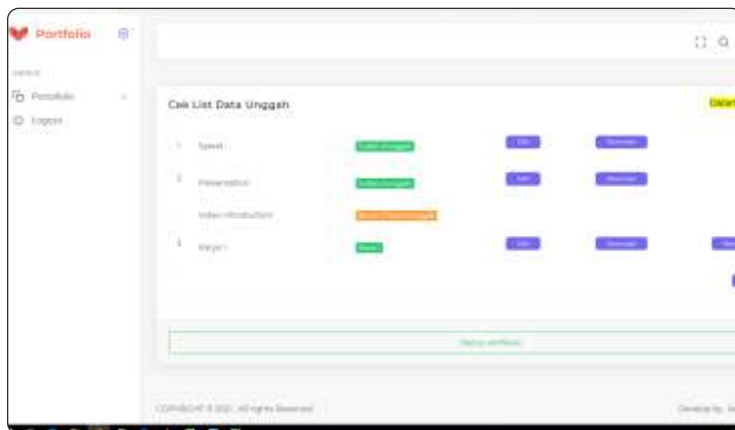
Proses verifikasi portofolio akan dilakukan Jika berkas sudah diupload sesuai ketentuan Pilih menu logout untuk keluar

Untuk melihat hasil verifikasi, pendaftar dapat login kembali

# PANDUAN MELIHAT HASIL VERIFIKASI



1. Buka laman portofoliopmb.isi.ac.id  
Username : No Tes  
Password : Tanggal lahir  
Format YYYYMMDD



2. Pilih menu unggah  
Pilih menu Status Verifikasi



3. Status Verifikasi  
**Menunggu Verifikasi**  
Cek dan lihat kembali di hari berikutnya  
**Terverifikasi**  
Portofolio sudah diverifikasi  
file sudah tidak bisa diganti