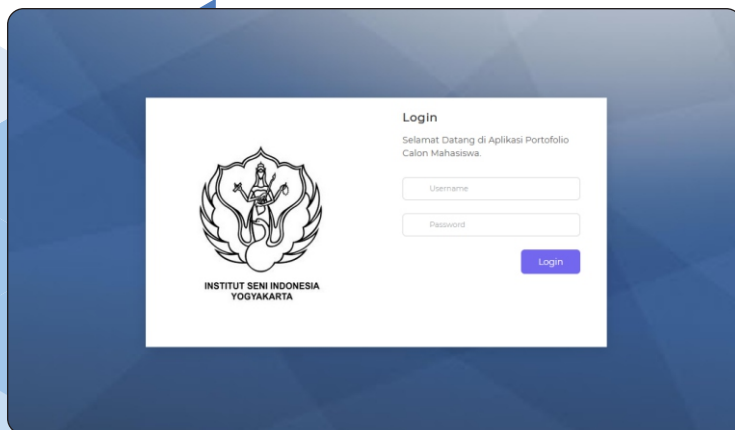
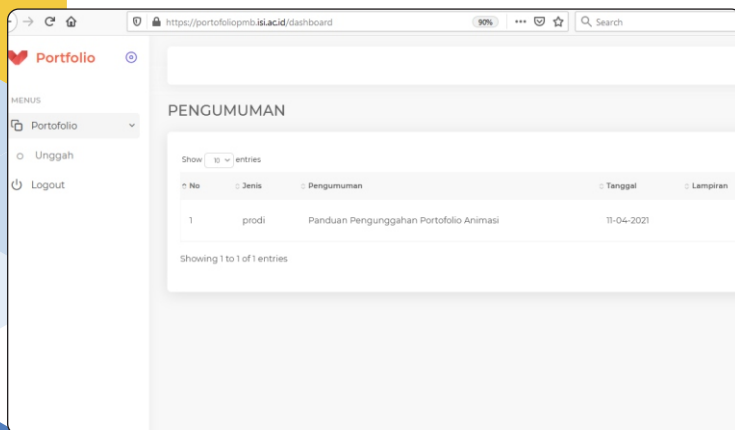


PANDUAN UPLOAD PORTOFOLIO



1. Buka laman portfoliopmb.isi.ac.id
Username : No Tes
Password : Tanggal lahir
Format YYYYMMDD

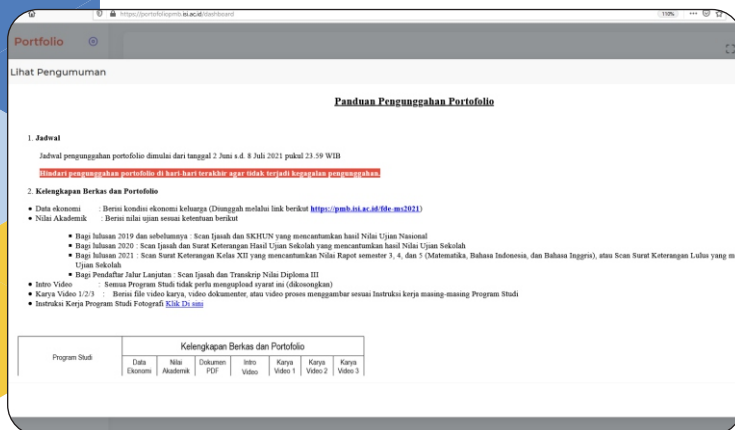


2. Baca dan pahami pengumuman yang ada di laman ini

Pilih menu **Lihat** untuk mengetahui detail syarat portofolio

Lengkapi Form Data Ekonomi sebelum unggah portofolio, buka link berikut <https://pmb.isi.ac.id/fde-st2022>

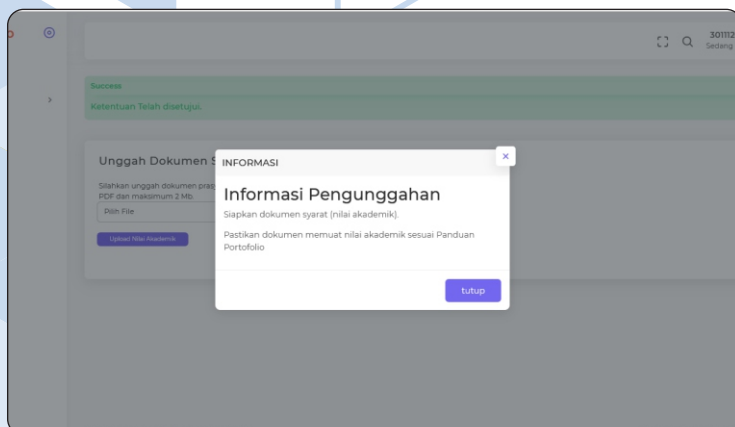
Download file instruksi kerja



3. Baca dan pahami pengumuman yang ada di laman ini

Pilih **unggah** pada menu portofolio untuk memulai proses unggah portofolio

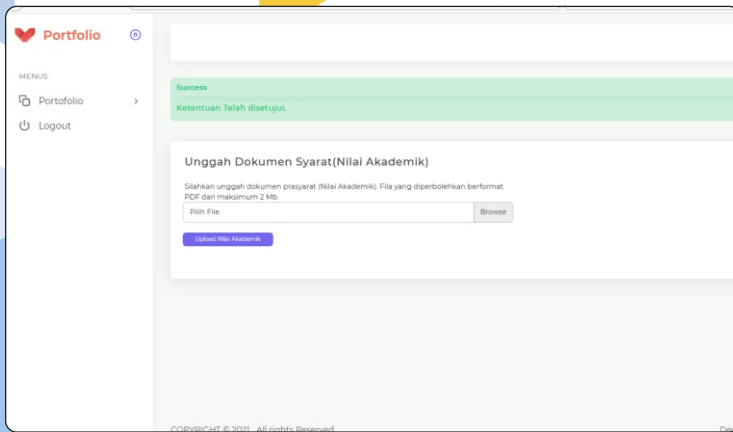
Beri tanda centang untuk melanjutkan proses unggah portofolio



4. Baca dan pahami pengumuman yang ada di laman ini

Siapkan :

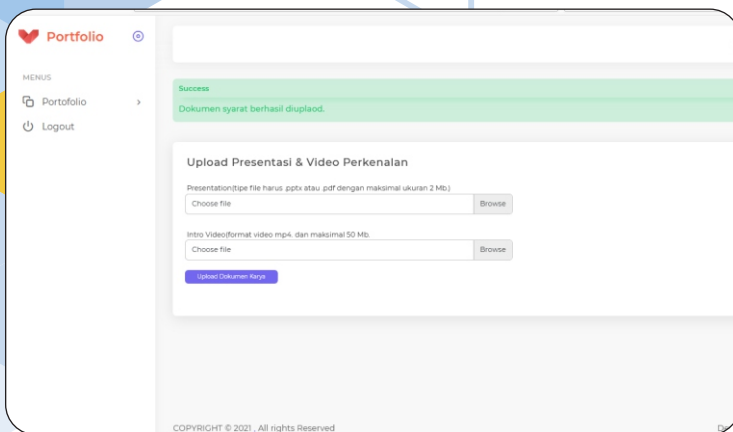
- Scan SKHUN dan Ijasah (Lulusan 2019 dan sebelumnya)
- Scan Ijasah dan Hasil Ujian Sekolah (Lulusan 2020 dan 2021)
- Scan Surat Keterangan Kelas XII Berisi Nilai Rapot Semester 3, 4, 5 (Lulusan 2022)
- File Maksimal 2 Mb



5. Baca dan pahami pengumuman yang ada di laman ini

Pilih file yang sudah disiapkan sesuai ketentuan no 4

Pilih upload untuk melanjutkan proses unggah portofolio



6. Baca dan pahami pengumuman yang ada di laman ini

Pilih file presentation dengan ketentuan:

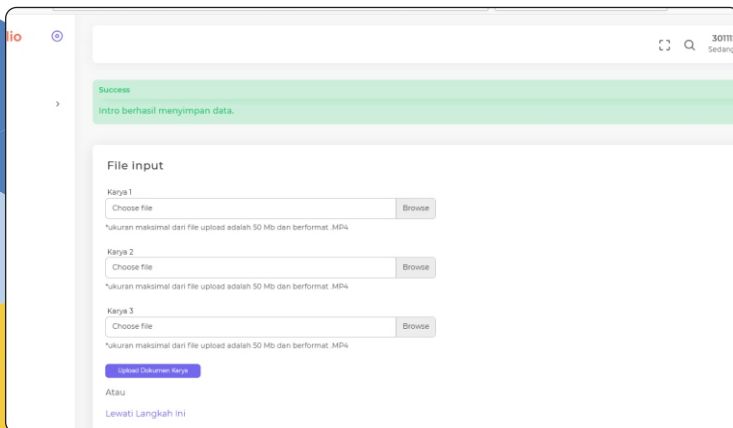
- Unduh dan isi Template File (ada di point 2)

- Tipe file pdf atau ppt (power point)

- File maksimal 2 Mb

Intro Video tidak perlu di isi

Pilih upload untuk melanjutkan proses unggah portofolio



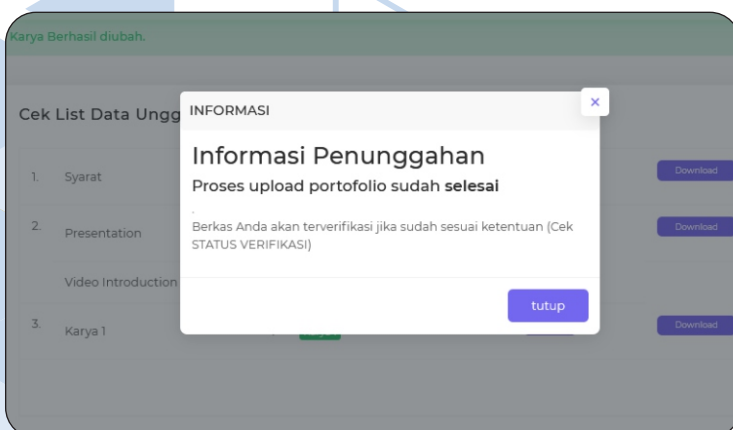
7. Baca dan pahami pengumuman yang ada di laman ini

Upload video proses pembuatan Karya Video 1/2/3: Berisi file video karya, video dokumenter, atau video proses menggambar sesuai Instruksi kerja masing-masing Program Studi

- File Video format mp4

- File video maksimal 50 Mb

Pilih upload untuk melanjutkan proses unggah portofolio



8. Proses upload portofolio sudah selesai

- Klik menu tutup untuk mengakhiri

- Pilih menu download untuk memastikan file yang diupload

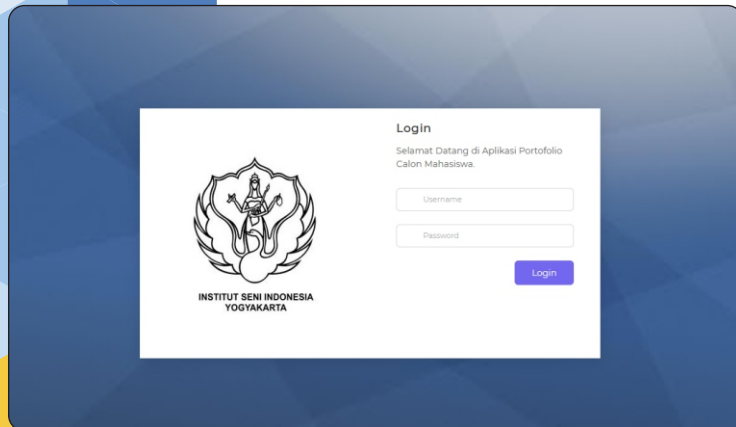
- Pilih Menu Edit, jika akan merubah/mengganti
- Menu Edit hanya bisa dilakukan jika belum verifikasi

Proses verifikasi portofolio akan dilakukan Jika berkas sudah diupload sesuai ketentuan

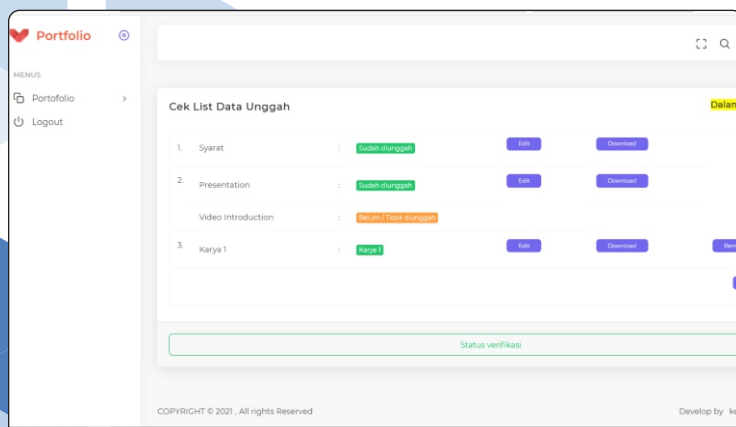
Pilih menu logout untuk keluar

Untuk melihat hasil verifikasi, pendaftar dapat login kembali

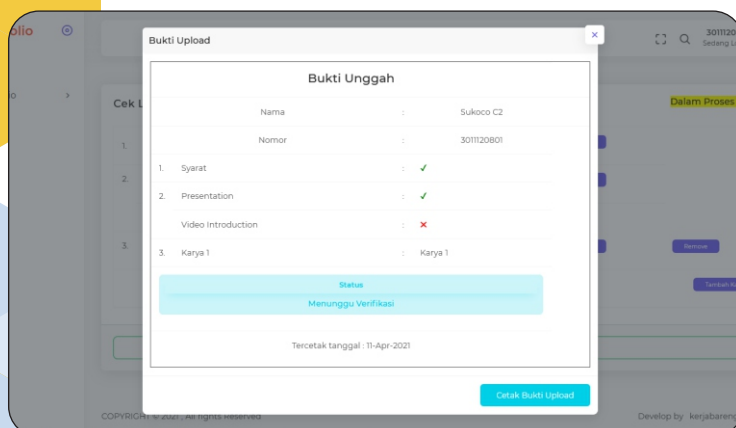
PANDUAN MELIHAT HASIL VERIFIKASI



1. Buka laman portofoliopmb.isi.ac.id
Username : No Tes
Password : Tanggal lahir
Format YYYYMMDD



2. Pilih menu unggah
Pilih menu Status Verifikasi



3. Status Verifikasi
Menunggu Verifikasi
Cek dan lihat kembali di hari berikutnya
Terverifikasi
Portofolio sudah diverifikasi
file sudah tidak bisa diganti