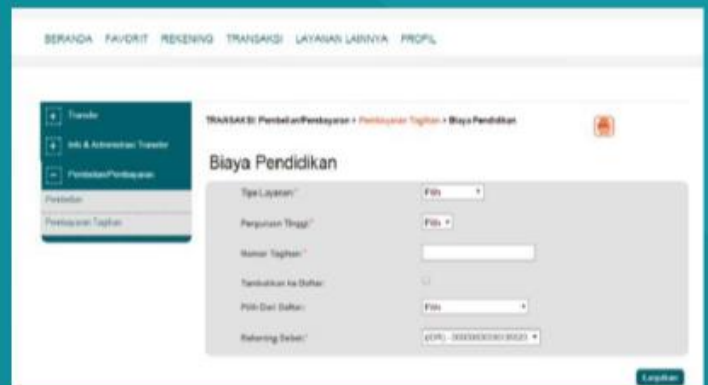


Berikut tatacara pembayaran UKT Registrasi Jalur SNMPTN melalui INTERNET BANKIN Bank BNI

3 Pembayaran Melalui Internet Banking

- Akses www.bni.co.id
- Pilih Internet Banking Personal
- Input User ID dan Password

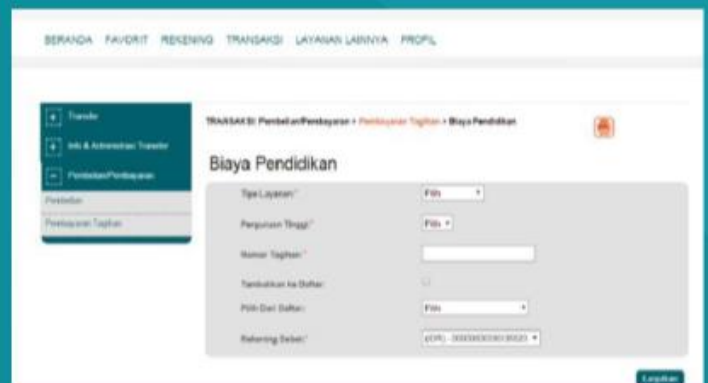


The screenshot shows the BNI Internet Banking interface. The top navigation bar includes 'BERANDA', 'FAVORIT', 'REKENING', 'TRANSAKSI', 'LAYANAN LAINNYA', and 'PROFIL'. The main content area is titled 'TRANSAKSI: Pembelian/Pembayaran > Pembayaran Tagihan > Biaya Pendidikan'. On the left, there is a sidebar menu with options: 'Transaksi', 'Info & Administrasi Transaksi', 'Pembelian/Pembayaran', 'Pembelian', and 'Pembayaran Tagihan'. The 'Biaya Pendidikan' form includes the following fields: 'Tipe Layanan' (dropdown menu), 'Perkiraan Tagihan' (dropdown menu), 'Nomor Tagihan' (text input field), 'Tambahkan ke Daftar' (checkbox), 'Pilih Dari Daftar' (dropdown menu), and 'Referensi Daftar' (dropdown menu with value '0000000000000000'). A 'Lanjutkan' button is located at the bottom right of the form.

3 Pembayaran Melalui Internet Banking

Pilih Menu:

- Transaksi
- Pembelian/
Pembayaran
- Pembayaran Tagihan
- Biaya Pendidikan



The screenshot shows the BNI Internet Banking interface. The top navigation bar includes 'BERANDA', 'FAVORIT', 'REKENING', 'TRANSAKSI', 'LAYANAN LAINNYA', and 'PROFIL'. The main content area is titled 'TRANSAKSI: Pembelian/Pembayaran > Pembayaran Tagihan > Biaya Pendidikan'. On the left, there is a sidebar menu with options: 'Transaksi', 'Info & Administrasi Transaksi', 'Pembelian/Pembayaran', 'Pembelian', and 'Pembayaran Tagihan'. The 'Biaya Pendidikan' form includes the following fields: 'Tipe Layanan' (dropdown menu), 'Perkiraan Tagihan' (dropdown menu), 'Nomor Tagihan' (text input field), 'Tambahkan ke Daftar' (checkbox), 'Pilih Dari Daftar' (dropdown menu), and 'Referensi Daftar' (dropdown menu with value '0000000000000000'). A 'Lanjutkan' button is located at the bottom right of the form.

3

Pembayaran Melalui Internet Banking

Pilih Perguruan Tinggi dan Isi Kode Pembayaran (no tes)

The screenshot shows the BNI internet banking interface. At the top, there are navigation tabs: BERANDA, FAVORIT, REKENING, TRANSAKSI, LAYANAN LAINNYA, and PROFIL. The main content area is titled 'TRANSAKSI: Pembelian/Pembayaran > Pembayaran Tagihan > Biaya Pendidikan'. Below this, there is a form titled 'Biaya Pendidikan' with the following fields: 'Tipe Layanan*' (dropdown menu), 'Perpustakaan Tagihan*' (dropdown menu), 'Rekening Tagihan*' (text input), 'Tambahkan ke Daftar:' (checkbox), 'Fitur Dan Daftar:' (dropdown menu), and 'Rekening Tujuan*' (dropdown menu). A 'Lanjutkan' button is located at the bottom right of the form.

3

Pembayaran Melalui Internet Banking

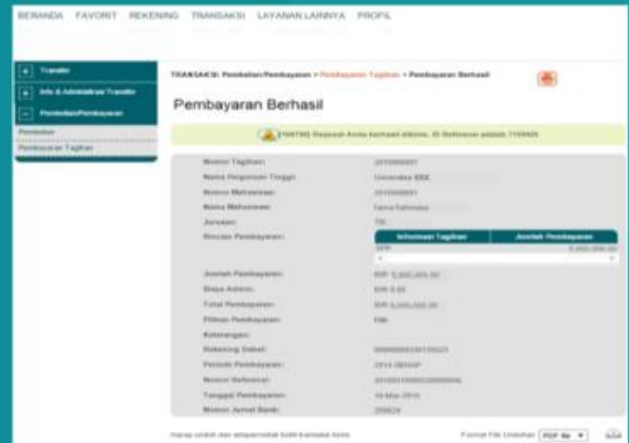
Akan Muncul Layar Konfirmasi
Input Delapan Digit Nomor yang Muncul ke BNI E-Secure, Lalu Klik Bayar

The screenshot shows the BNI internet banking interface at the 'Detail Konfirmasi' stage. At the top, there are navigation tabs: BERANDA, FAVORIT, REKENING, TRANSAKSI, LAYANAN LAINNYA, and PROFIL. The main content area is titled 'TRANSAKSI: Pembelian/Pembayaran > Pembayaran Tagihan > Detail Konfirmasi'. Below this, there is a confirmation screen with the following details: 'Rekening Tagihan: 2015000001', 'Rekening Perguruan Tinggi: Universitas XXX', 'Rekening Mahasiswa: 2015000001', 'Rekening Mahasiswa: Yana Subhanza', 'Jumlah: 700', 'Rekening Pembayaran: [redacted]', 'Jumlah Pembayaran: Rp 5.000.000,00', 'Biaya Admin: Rp 0,00', 'Total Pembayaran: Rp 5.000.000,00', 'Fitur Dan Pembayaran: [redacted]', 'Rekening Tujuan: [redacted]', and 'Rekening Debit: 8888888888888888'. Below the details, there is a section for 'Detail Konfirmasi' with three options: 'BNI e-Secure Challenge: 62871398', 'BNI e-Secure Response: [redacted]', and 'BNI e-Secure Challenge: 62871398'. A 'Bayar' button is located at the bottom right of the screen.

3

Pembayaran Melalui Internet Banking

Jika Transaksi Berhasil, akan Tampil Layar Konfirmasi

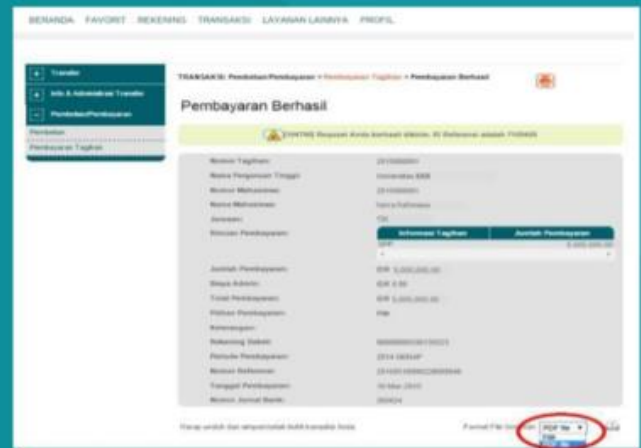


3

Pembayaran Melalui Internet Banking

Pilih Format File yang Akan di Cetak.

Atau bisa dengan mengunduh Bukti Pembayaran



Pembayaran selesai, bukti pembayaran disimpan sebagai bukti registrasi.