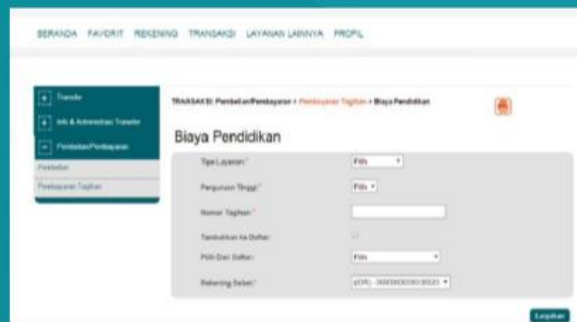


## Berikut tatacara pembayaran UKT Registrasi Jalur MANDIRI melalui INTERNET BANKIN Bank BNI

### 3 Pembayaran Melalui Internet Banking

- Akses [www.bni.co.id](http://www.bni.co.id)
- Pilih Internet Banking Personal
- Input User ID dan Password

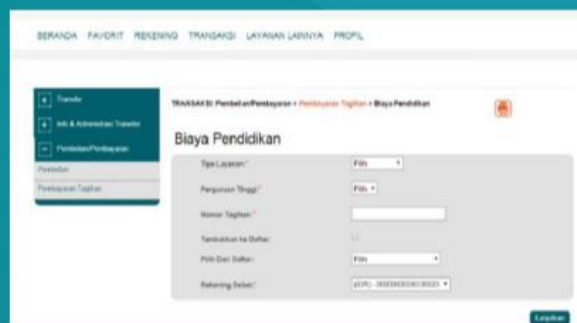


The screenshot shows the BNI Internet Banking interface. The top navigation bar includes 'BERANDA', 'FAVORIT', 'REKENING', 'TRANSAKSI', 'LAYANAN LAINNYA', and 'PROFIL'. The main content area is titled 'TRANSAKSI: Pembelian/Pembayaran > Pembayaran Tagihan > Biaya Pendidikan'. The left sidebar shows a menu with 'Transfer', 'Info & Administrasi Transaksi', and 'Pembelian/Pembayaran'. The 'Pembelian/Pembayaran' section is expanded to show 'Pembelian' and 'Pembayaran Tagihan'. The 'Biaya Pendidikan' form includes fields for 'Tipe Layanan' (set to 'Pns'), 'Peraturan Tagihan' (set to 'Pns'), 'Nomor Tagihan' (input field), 'Tambahkan ke Daftar' (checkbox), 'Pilih Dari Daftar' (set to 'Pns'), and 'Rekening Debet' (set to '4101 - 0000000000000000'). A 'Lanjutkan' button is at the bottom right.

### 3 Pembayaran Melalui Internet Banking

Pilih Menu:

- Transaksi
- Pembelian/  
Pembayaran
- Pembayaran Tagihan
- Biaya Pendidikan



The screenshot shows the BNI Internet Banking interface. The top navigation bar includes 'BERANDA', 'FAVORIT', 'REKENING', 'TRANSAKSI', 'LAYANAN LAINNYA', and 'PROFIL'. The main content area is titled 'TRANSAKSI: Pembelian/Pembayaran > Pembayaran Tagihan > Biaya Pendidikan'. The left sidebar shows a menu with 'Transfer', 'Info & Administrasi Transaksi', and 'Pembelian/Pembayaran'. The 'Pembelian/Pembayaran' section is expanded to show 'Pembelian' and 'Pembayaran Tagihan'. The 'Biaya Pendidikan' form includes fields for 'Tipe Layanan' (set to 'Pns'), 'Peraturan Tagihan' (set to 'Pns'), 'Nomor Tagihan' (input field), 'Tambahkan ke Daftar' (checkbox), 'Pilih Dari Daftar' (set to 'Pns'), and 'Rekening Debet' (set to '4101 - 0000000000000000'). A 'Lanjutkan' button is at the bottom right.

3

## Pembayaran Melalui Internet Banking

Pilih Perguruan Tinggi dan Isi Nomor Tagihan (NIM) yang Sesuai

BERANDA FAVORIT REKENING TRANSAKSI LAYANAN LAINNYA PROFIL

TRANDAKIB: Pembayaran/Pembayaran > Pembayaran Tagihan > Biaya Pendidikan

### Biaya Pendidikan

Tipe Layanan\*

Perguruan Tinggi\*

Nomor Tagihan\*

Terdapatkan ke Daftar:

Pilih Dari Daftar:

Rekening Destasi\*

3

## Pembayaran Melalui Internet Banking

Akan Muncul Layar Konfirmasi  
Input Delapan Digit Nomor yang Muncul ke BNI E-Secure, Lalu Klik Bayar

BERANDA FAVORIT REKENING TRANSAKSI LAYANAN LAINNYA PROFIL

TRANDAKIB: Pembayaran/Pembayaran > Pembayaran Tagihan > Detail Konfirmasi

### Detail Konfirmasi

**PERINGATAN** Request Anda berespond otomatis. ID Referensi adalah 710000

Nomor Tagihan:	2015000001
Nama Perguruan Tinggi:	Universitas XXX
Nama Mahasiswa:	2015000001
Nama Mahasiswa:	Tania Rahmawati
Jumlah:	100
Biaya Pendidikan:	400.000.000,00
Jumlah Pembayaran:	400.000.000,00
Biaya Admin:	400.000,00
Total Pembayaran:	400.400.000,00
Pilih Dari Daftar:	PBI
Rekening Destasi:	004.10000000000000000000

Harapan informasi transaksi Anda akan melakukan konfirmasi transaksi

Detail Konfirmasi

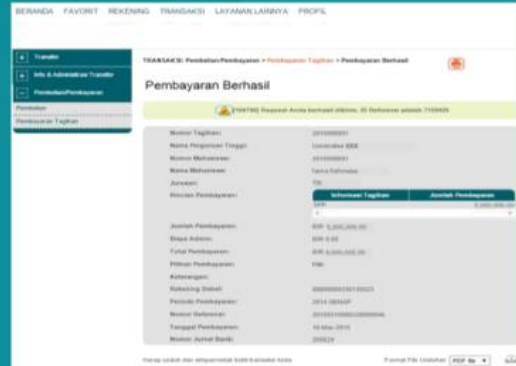
BNI e-Secure Challenge: 00000000

BNI e-Secure Response:

# 3

## Pembayaran Melalui Internet Banking

Jika Transaksi Berhasil, akan Tampil Layar Konfirmasi



# 3

## Pembayaran Melalui Internet Banking

Pilih Format File yang Akan di Cetak.  
Atau bisa dengan mengunduh Bukti Pembayaran

