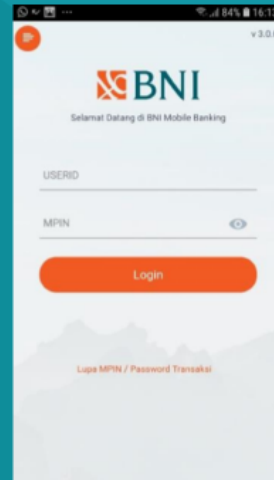


**Berikut tatacara pembayaran UKT Registrasi Jalur MANDIRI
melalui MOBILE BANKIN Bank BNI**

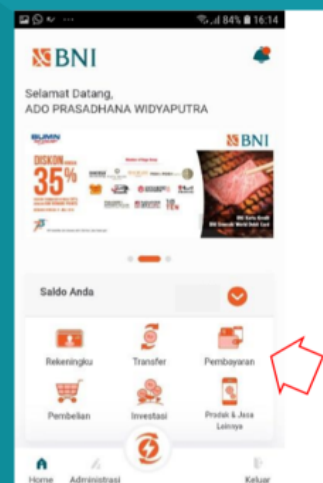
4 Pembayaran Melalui Mobile Banking

Akses ke Aplikasi Mobile Banking BNI Melalui Smartphone. Kemudian Input User ID dan Password untuk Login



4 Pembayaran Melalui Mobile Banking

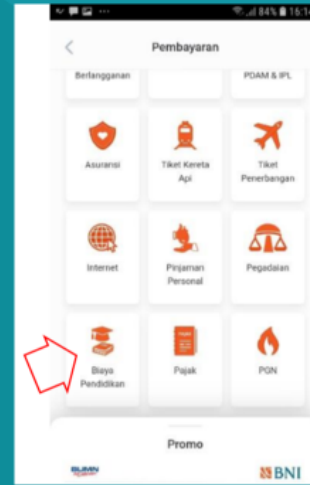
Pada Tampilan Menu Utama, Pilih Menu Pembayaran



4

Pembayaran Melalui Mobile Banking

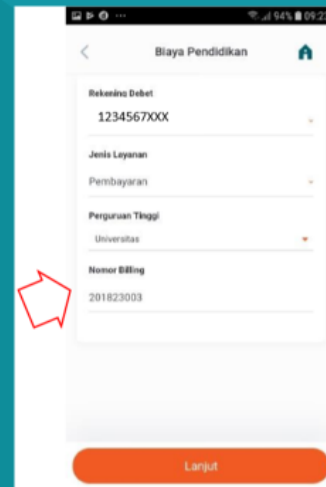
Pada Tampilan Pembayaran, Pilih Menu Biaya Pendidikan



4

Pembayaran Melalui Mobile Banking

Pilih Rekening Debet, Jenis Layanan, dan Perguruan Tinggi. Input Nomor Tes pada Kolom Nomor Billing, dan Pilih “Lanjut”



4

Pembayaran Melalui Mobile Banking

Muncul Layar Validasi.
Kemudian Input
Password Transaksi,
Jika Tagihan Sudah
Sesuai Pilih “Lanjut”

Validasi

Jenis Layanan	PEMBAYARAN
Perguruan Tinggi	UNIVERSITAS
Nomor Billing	201923092
Nama	DODIE RUPILU
Nominal	1.000,00
Biaya Admin	3.000,00
Total	4.000,00
Rekening Debet	1234567XX
Password Transaksi	<input type="password"/>

Jika data diatas sudah diisi dan benar, Anda dapat melanjutkan.

Lanjut